

Датское Управление производственных условий (WEA)

WEA является в Дании органом исполнительной власти, одной из функций которого является надзор за участками ведения строительных работ.

WEA является в Дании органом исполнительной власти, одной из функций которого является надзор за участками ведения строительных работ.

В штат WEA входят специалисты, досконально знающие свои отрасли промышленности. В их числе имеются и инспекторы, специализирующиеся в области строительства зданий и сооружений.

Если хотите больше узнать о датских правовых нормах, касающихся строительных участков, информацию можно найти на сайте www.at.dk.

Имейте в виду, что если вы позвоните в WEA, к сожалению, с вами не сможет поговорить человек, владеющий вашим языком или понимающий его. Поэтому подавайте ваши запросы на английском языке.

Реакция

При посещении вашего объекта инспекторы WEA проверят, проводятся ли ваши работы в соответствии с датскими нормативами.

Если мы обнаружим, что что-то не соответствует датским нормативам, у нас есть следующие варианты действий:

Руководство: вам дадут рекомендации и наставления, как необходимо вести работы, чтобы они отвечали датским нормативам.

Уведомление о необходимости улучшений: выдача уведомления о необходимости улучшений, предписывающего провести улучшения в указанные сроки.


Запретительное предписание: приказывает остановить работы в случаях, когда имеется значительный неизбежный риск для жизни и здоровья людей.

Заявление в полицию: заявление в полицию с целью возбуждения преследования вас по закону за крайнюю неосторожность при проведении работ.

Техника безопасности при работах на лесах

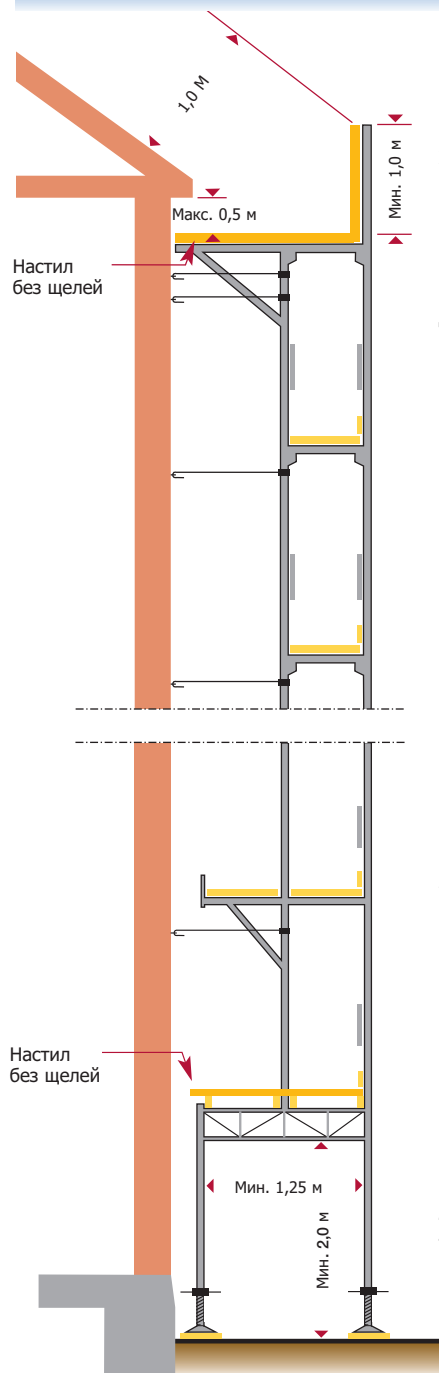
См. также следующие папки.

- Работы с асбестом
- Кровельные работы
- Работы на лестницах



Arbejdstilsynet
Telefon 70 12 12 88
E-mail: at@at.dk
Hjemmeside: www.at.dk

Техника безопасности при работах на лесах



Настилы без щелей, желоба для мусора, подъемное оборудование и сеть или пластиковое покрытие требуют дополнительного крепления.

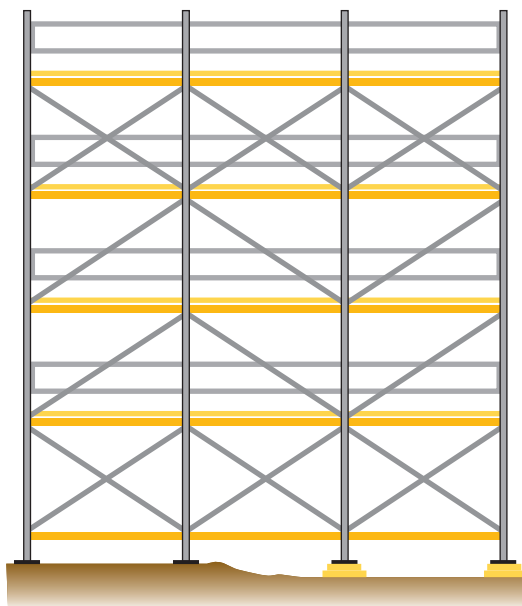
Расстояние до стены или другой прочной части здания не более 30 см.

Если расстояние больше, должно быть установлено защитное ограждение или платформа на кронштейнах.

Леса можно возводить только на твердой и стабильной поверхности.

Леса высотой более 2 метров должны быть всегда оборудованы защитным ограждением на высоте рук, коленей и подошв.

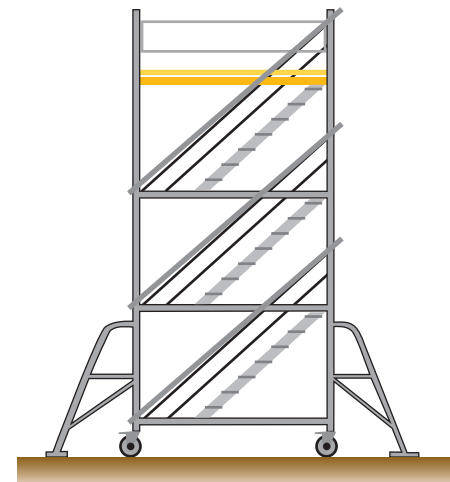
Леса должны быть снабжены диагональными связями.



Подпятники не должны превышать 20 см.

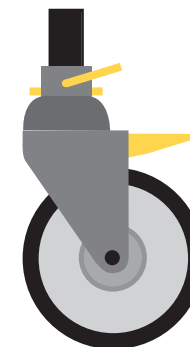
Леса высотой более 3 метров должны возводиться только рабочими, прошедшими специальное обучение, под руководством квалифицированного специалиста.

На месте возведения лесов должны быть в наличии инструкции по строительству лесов.



Леса на колесах должны быть закреплены во избежание опрокидывания, см. инструкции по возведению.

Колеса лесов должны быть оборудованы тормозами и защитой от выпадения



Все неподвижные леса должны быть снабжены табличками с указанием класса лесов и их назначения.

Все леса должны быть оборудованы безопасными путями доступа, состоящими из закрытых или открытых лестниц (стремянки или приставных), в зависимости от конструкции и назначения лесов.