



signalus dirbant  
**kranais**

## Danijos darbo aplinkos inspekcija

Darbo saugos inspekcija Danijoje yra valstybinė įstaiga, kurios viena iš funkcijų yra prižiūrėti statybvietes.

Danijos statybvietėse galioja Danijos darbų saugos nuostatai, įskaitant priklausančias instrukcijas.

Darbo saugos inspekciją sudaro keturi inspekcijos skyriai. Pagrindinė buveinė įsikūrusi Kopenhagoje.

Darbo saugos inspekcijos skyriuose dirba specialistai, turintys šios srities žinių, įskaitant inspektorius, kurie specializuojasi aukštybinės ir požeminės statybos srityse.

Išsamesnės informacijos apie Danijos nuostatus statybvietėse rasite adresu: [www.at.dk](http://www.at.dk).

Jeigu į Danijos darbo saugos inspekciją kreipsitės telefonu, atkreipkite dėmesį į tai, kad negalėsime su Jumis kalbėti lietuviškai. Tokiu atveju Jūs turėtumėte mokėti angliškai.

## Reagavimas

Apsilankymo statybvietėje / tikrinimo metu Danijos darbo aplinkos inspekcijos inspektorius tikrins, ar atliekate darbą pagal Danijos nuostatus.

Jeigu jie aptiks bet ką, kas neatitiks Danijos nuostatų, jie turės toliau nurodytus pasirinkimus:

**Konsultavimas:** Darbo saugos inspekcija patars ir instruktuos, kaip galima Jūsų darbą atlikti pagal Danijos nuostatus.

**Įpareigojimas:** Darbo saugos inspekcija gali įpareigoti per nurodytą laikotarpį pagerinti nuostatus pažeidžiančias sąlygas.

**Draudimas:** Darbo saugos inspekcija turi teisę nutraukti darbus, kuriuos atliekant kyla neišvengiamas pavojus Jūsų ir kitų žmonių gyvybei arba sveikatai.

**Ataskaita policijai:** Darbo saugos inspekcija gali prašyti policijos pradėti baudžiamąją bylą, jei Jūs labai aplaidžiai atliekate darbus.

### Taip pat žiūrėkite lankstinukus apie:

- Stogo darbus;
- Darbus ant pastolių
- Darbus ant kopėčių
- Griovimo darbus


- Kasinėjimo darbus;
- Asmeninės saugos priemonės;
- Apmokymų reikalavimus.



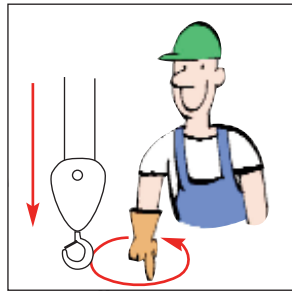
Arbejdstilsynet  
Telefon 70 12 12 88  
E-mail: [at@at.dk](mailto:at@at.dk)  
Hjemmeside: [www.at.dk](http://www.at.dk)




# Signalus dirbant kranais




**Keltuvas**



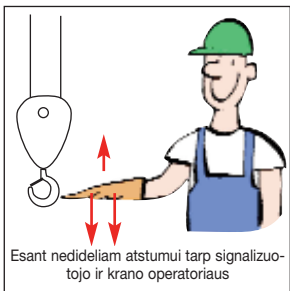
**Žemiau**




**Iš lėto kelti**




**Iš lėto leisti**




**Žemiau**




**Pakelti strėlę**




**Nuleisti strėlę**




**Siūbuoti kairėn**



**Siūbuoti dešinėn**




**Ištraukti teleskopą**




**Įtraukti teleskopą**




**Pagrindinis keltuvas**




**Papildomas keltuvas**



**Sustoti**




**Greitai sustoti**




**Šia kryptimi**



**Signalas neaiškus**



**Atidaryti įrangą (sugriebti)**



**Uždaryti įrangą (sugriebti)**



Signalizavimas esant dideliui atstumui

**"Skridinys"**