

# Darbo saugos inspekcija

Darbo saugos inspekcija Danijoje yra valstybinė įstaiga, kuri taip pat prižiūri statybvietes.

Danijos statybvietėse galioja Danijos Darbų saugos nuostatai, įskaitant priklausančias instrukcijas.

Darbo saugos inspekciją sudaro keturi inspekcijos skyriai ir pagrindinė buveinė Kopenhagoje.

Darbo saugos inspekcijos skyriuose dirba specialistai su šios srities žiniomis, įskaitant inspektorius, kurie specializuojasi aukštybinės ir požeminės statybos srityje.

Informaciją apie Danijos nuostatus statybvietėse rasite adresu: [www.at.dk](http://www.at.dk).

Jei į Danijos Darbo saugos inspekciją kreipsitės telefonu, atkreipkite dėmesį į tai, kad mes negalėsime su Jumis kalbėti lietuviškai. Tokiu atveju Jūs turėtumėte mokėti angliškai.

## Priemonės

Darbo saugos inspekcijos inspektoriai, lankydami/inspektuodami Jūsų statybvietę, patikrins, ar Jūsų darbas atliekamas pagal Danijos nuostatus.

Jei nustatomos sąlygos, neatitinkančios Danijos nuostatų, Darbo saugos inspekcija gali imtis tokių priemonių:

**Konsultavimas:** Darbo saugos inspekcija patars ir instruktuos, kaip galima Jūsų darbą atlikti pagal Danijos nuostatus.

**Įpareigojimas:** Darbo saugos inspekcija gali įpareigoti per nurodytą laikotarpį pagerinti nuostatus pažeidžiančias sąlygas.


**Draudimas:** Darbo saugos inspekcija turi teisę, nutraukti darbus, kuriuos atliekant kyla tiesioginis ir didelis pavojus Jūsų ir kitų žmonių gyvybei arba sveikatai.

**Teisiniai žingsniai:** Darbo saugos inspekcija gali prašyti policijos pradėti baudžiamąją bylą policijoje, jei Jūs labai aplaidžiai atliekate darbus.

Saugus  
darbas ant kopėčių

Taip pat žiūrėkite lankstinukus apie:

- Stogo darbai
- Darbai ant pastolių
- Dirbant su asbestu



**Arbejdstilsynet**  
**Telefon 70 12 12 88**  
**E-mail: [at@at.dk](mailto:at@at.dk)**  
**Hjemmeside: [www.at.dk](http://www.at.dk)**

# Kopėčios

Kopėčios yra daugelio rimtų nelaimingų atsitikimų priežastimi. Todėl patartina rinktis įrangą, kuri tinkamesnė dirbti aukštyje, pvz., keltuvaž.

Jei būtinai turite naudotis kopėčiomis, patariama rinktis atitinkančias standartą DS/EN 131.

Reikia laikytis gamintojo su kopėčiomis pristatytų naudojimo instrukcijų, kuriose turi būti pateikta tokia informacija:

- Kopėčių pasvirimo kampas
- Įspėjimas dėl pavojų
- Tikrinimas ir priežiūra
- Laikymas
- Leistina apkrova.




Ant kopėčių galima dirbti ne ilgiau kaip 2,5 valandos per dieną ir ne ilgiau kaip po 30 minučių. Kopėčiomis negalima lipti aukščiau kaip iki trečio nuo viršaus skersinio.


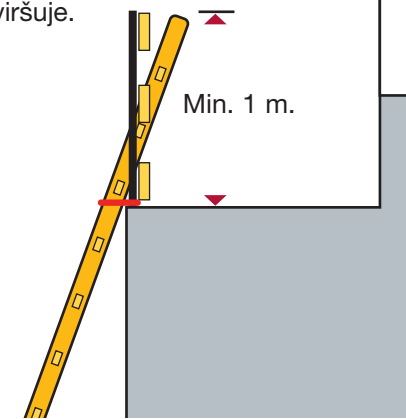
Darbai ant kopėčių gali būti atliekami tik su lengvu ir patogiu įrankiu, kuri galima valdyti viena ranka, ir su medžiagomis, sverian – čiomis ne daugiau kaip 10 kg.



Kopėčios turi būti pastatomos pagal gamintojo nurodymus, ant tvirto paviršiaus ir paverčiamos 75 laipsnių kampu. Kopėčių negalima statyti prieš duris arba vartus.



Kopėčios, kurios naudojamos kaip priėjimas, turi išsikišti bent 1 m virš priėjimo vietos ir jos turi būti pritvirtintos viršuje.



Universalios kopėčios turėtų būti su grandine.

**Niekuomet  
nenaudokite  
apgadintų  
kopėčių.**

**Todėl, prieš  
naudodamiesi  
kopėčiomis, visa-  
da jas patikrinkite  
pagal gamintojo  
instrukcijas.**