

Autorità Danese per l'Ambiente di Lavoro (WEA)

La WEA è un ente governativo danese, di cui una delle funzioni è la supervisione di cantieri e siti costruttivi.

Nei cantieri danesi vengono applicati i provvedimenti della legislazione danese in materia di ambiente di lavoro e linee guida afferenti.

La WEA ha quattro Centri di ispezione. La sede centrale è a Copenaghen.

Lo staff del Centro di Ispezione comprende specialisti formati in specifici settori. Tra essi vi sono ispettori specializzati nell'area della costruzione e dell'edilizia.

Per maggiori informazioni legate ai provvedimenti legali in Danimarca relativamente ai cantieri, consultare il sito web www.at.dk.

Ricordiamo che, in caso di contatto telefonico con WEA, non sarà possibile comunicare utilizzando la propria lingua madre. Pertanto le richieste andranno inoltrate in Inglese.

Reazione

Al momento di visitare/ispezionare il vostro sito, gli ispettori WEA controlleranno la conformità del lavoro svolto con le norme danesi.

Qualora essi rilevino aspetti difformi dai requisiti delle norme danesi, avranno le seguenti possibilità:

Linee guida: Offrire suggerimenti e linee guida in merito a come il lavoro possa essere svolto in ottemperanza alle norme danesi.

Richiesta di migliorie: Emettere una richiesta di migliorie che imponga di correggere la questione entro uno specifico limite di tempo.


Richiesta di divieto: Ordine di interruzione dei lavori qualora sussista un rischio imminente e sostanziale per la vita e la salute propria e degli altri.

Denuncia alla polizia: Presentare denuncia alla polizia nell'ottica di un'accusa per negligenza grave durante l'esecuzione del lavoro.

Sicurezza per lavori su tetti

Vedere anche la documentazione su:

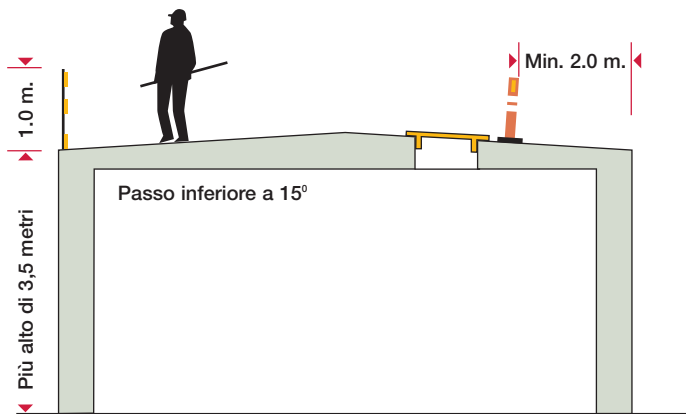
- Lavori con amianto
- Lavori con impalcature
- Lavori su scale



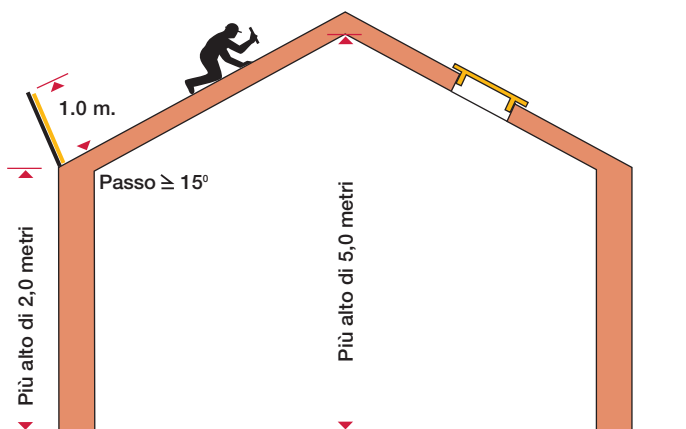
Arbejdstilsynet
Telefon 70 12 12 88
E-mail: at@at.dk
Hjemmeside: www.at.dk

Lavori su tetti

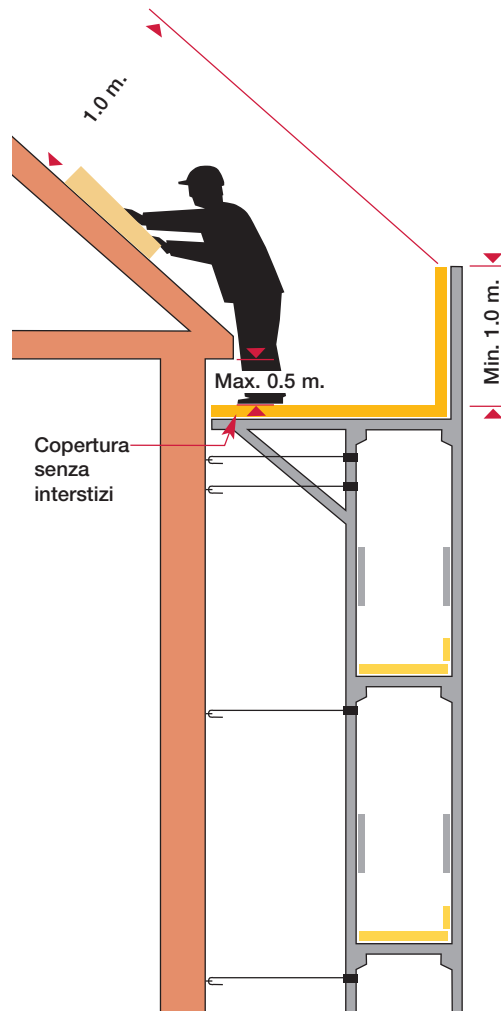
I guard rail o le impalcature devono essere presenti per svolgere i lavori su tetti in sicurezza, se la distanza di caduta è superiore a 3,5 metri. RICORDATE di coprire sempre i fori.



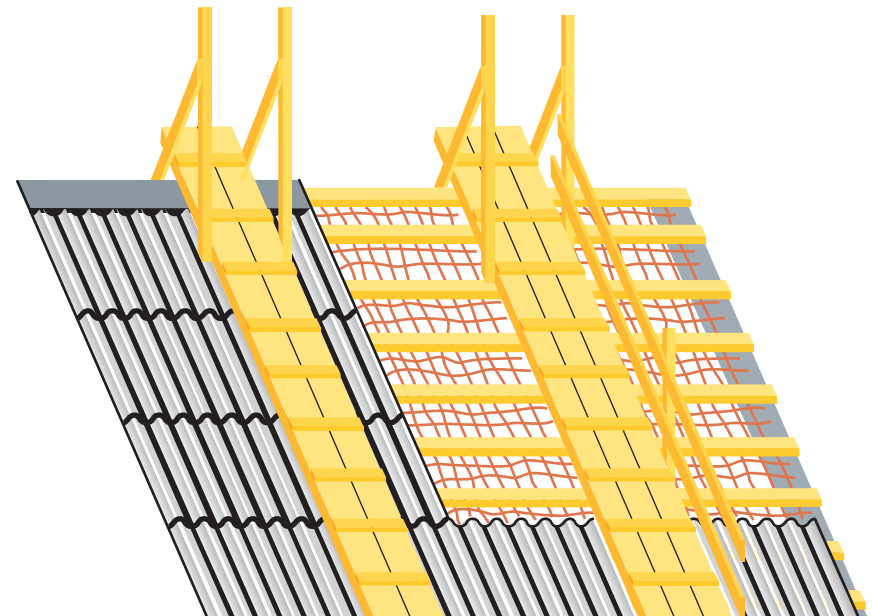
In caso di tetti spioventi è possibile garantire la sicurezza utilizzando impalcature con guard rail o barriere anti caduta.



Impalcature erette per i lavori sul tetto.



La rete di sicurezza o altre protezioni anti caduta devono essere montate laddove sussista il pericolo di cadere all'interno dell'edificio, ad esempio durante la posa di arcarecci, contro soffittature, lastre trapezoidali o in woodcrete, se la distanza di caduta è superiore a 2 metri.



Al momento di posare la copertura, la rete di sicurezza deve essere montata e devono essere utilizzate passatoie se la spaziatura dei listelli, da bordo a bordo, supera i 46 cm.

I guard rail devono essere montati al termine del lavoro di costruzione, quando il lavoro viene svolto ad una distanza inferiore di 2 metri dal muro di estremità. I materiali devono essere distribuiti sulla superficie del tetto.