

## Autorità Danese per l'Ambiente di Lavoro (WEA)

La WEA è un ente governativo danese, di cui una delle funzioni è la supervisione di cantieri e siti costruttivi.

Nei cantieri danesi vengono applicati i provvedimenti della legislazione danese in materia di ambiente di lavoro e linee guida afferenti.

La WEA ha quattro Centri di ispezione. La sede centrale è a Copenaghen.

Lo staff del Centro di Ispezione comprende specialisti formati in specifici settori. Tra essi vi sono ispettori specializzati nell'area della costruzione e dell'edilizia.

Per maggiori informazioni legate ai provvedimenti legali in Danimarca relativamente ai cantieri, consultare il sito web [www.at.dk](http://www.at.dk).

Ricordiamo che, in caso di contatto telefonico con WEA, non sarà possibile comunicare utilizzando la propria lingua madre. Pertanto le richieste andranno inoltrate in Inglese.

### Reazione

Al momento di visitare/ispezionare il vostro sito, gli ispettori WEA controlleranno la conformità del lavoro svolto con le norme danesi.

Qualora essi rilevino aspetti difforni dai requisiti delle norme danesi, avranno le seguenti possibilità:

**Linee guida:** Offrire suggerimenti e linee guida in merito a come il lavoro possa essere svolto in ottemperanza alle norme danesi.

**Richiesta di migliorie:** Emettere una richiesta di migliorie che imponga di correggere la questione entro uno specifico limite di tempo.


**Richiesta di divieto:** Ordine di interruzione dei lavori qualora sussista un rischio imminente e sostanziale per la vita e la salute propria e degli altri.

**Denuncia alla polizia:** Presentare denuncia alla polizia nell'ottica di un'accusa per negligenza grave durante l'esecuzione del lavoro.

## Sicurezza per lavori con impalcature

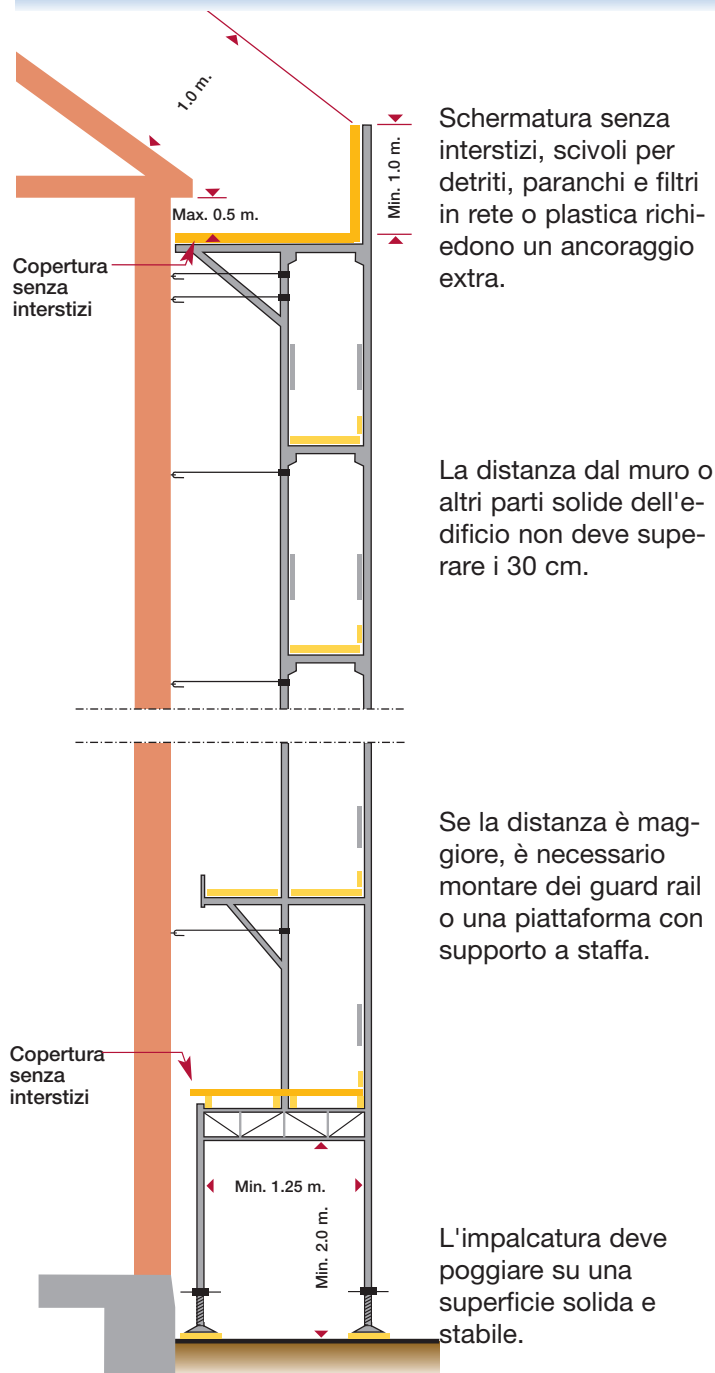
Vedere anche la documentazione su:

- Lavori con amianto
- Lavori su tetti
- Lavori su scale



**Arbejdstilsynet**  
**Telefon 70 12 12 88**  
**E-mail: [at@at.dk](mailto:at@at.dk)**  
**Hjemmeside: [www.at.dk](http://www.at.dk)**

# Sicurezza per lavori con impalcature



Schermatura senza interstizi, scivoli per detriti, paranchi e filtri in rete o plastica richiedono un ancoraggio extra.

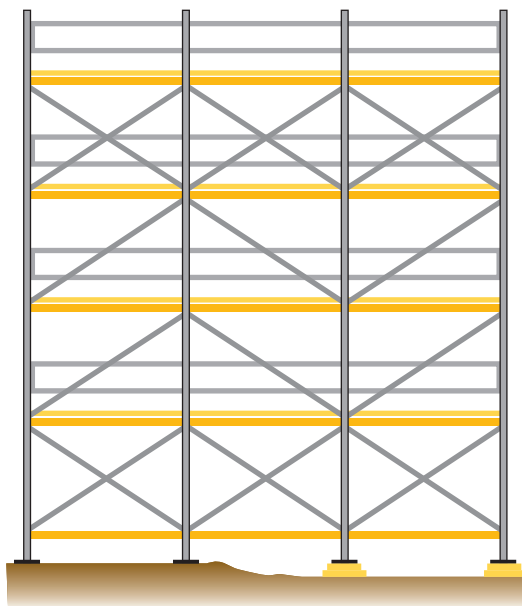
La distanza dal muro o altre parti solide dell'edificio non deve superare i 30 cm.

Se la distanza è maggiore, è necessario montare dei guard rail o una piattaforma con supporto a staffa.

L'impalcatura deve poggiare su una superficie solida e stabile.

Le impalcature superiori ai 2 metri di altezza devono essere sempre dotate di guard rail comprendenti corrimano, guide per ginocchia e piedi.

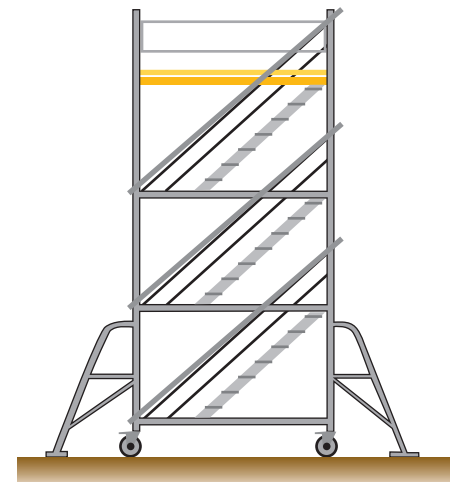
L'impalcatura deve essere dotata di rinforzi diagonali.



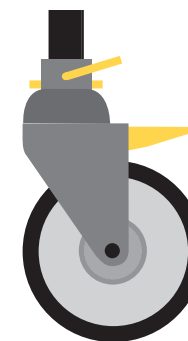
Lo sbarramento non deve essere superiore a 20 cm.

Le impalcature superiori ai 3 metri devono essere erette dietro la direzione di una persona qualificata e da parte di operai sottoposti a formazione speciale.

Le istruzioni per la costruzione devono essere presenti presso il sito di costruzione.



Le impalcature con ruote devono essere assicurate contro il ribaltamento, cfr. le istruzioni per la costruzione. Le ruote delle impalcature devono poter essere frenate ed essere protette dalla caduta.



Tutte le impalcature fisse devono riportare un avviso indicante la classificazione delle impalcature e il motivo per il quale vengono utilizzate.

Tutte le impalcature devono avere vie di accesso sicure, le quali possono essere composte da gradini, scale a gradini o a pioli, a seconda della costruzione e dell'utilizzo dell'impalcatura.