

Arbejdstilsynet

Arbejdstilsynet i Danmark er en statslig myndighed, der bl.a. fører tilsyn med bygge- og anlægspladser.

På danske byggepladser gælder de danske arbejdsmiljøbestemmelser med tilhørende vejledninger.

Arbejdstilsynet er delt op i fire tilsynscentre med et hovedkontor i København.

Tilsynscentrene er bl.a. bemandet med specialister, der har branchekendskab, herunder også tilsynsførende, der er specialister på bygge- og anlægsområdet.

Hvis du ønsker information om de danske bestemmelser på byggepladser, kan du finde informationen på www.at.dk.

Hvis du ringer til Arbejdstilsynet, kan du ikke forvente at vi taler polsk. Du skal derfor henvende dig på engelsk.

Reaktion

Arbejdstilsynets inspektører vil ved besøg/inspektion på din byggeplads kontrollere, om dit arbejde udføres efter de danske bestemmelser.

Hvis de finder forhold, der ikke lever op til de danske bestemmelser, har de følgende muligheder:

Vejledning: Give gode råd og vejledning om, hvordan dit arbejde kan udføres efter de danske bestemmelser.

Påbud: Påbyde, at ulovlige forhold ændres til lovlige inden for en nærmere angiven tidsfrist.

Forbud: Standse arbejdet, hvor der er overhængende betydelig fare for dit eller andres liv og helbred.

Indstilling til retslig tiltale: Indstille, at politiet rejser en straffesag, fordi du udfører arbejdet groft uforsvarligt.

Tegngivning ved kranarbejde


Se også folderne om:

- Tagarbejde
- Stilladsarbejde
- Stigearbejde
- Nedrivningsarbejde
- Gravearbejde
- Personlige værnemidler
- Uddannelseskrav

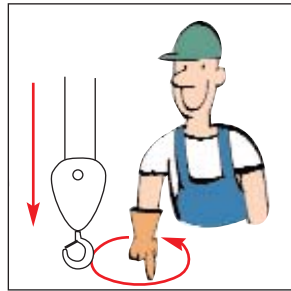


Arbejdstilsynet
Telefon 70 12 12 88
E-post: at@at.dk
Hjemmeside: www.at.dk


Tegngivning ved kranarbejde




Hejs




Fir




Hejs langsomt




Fir langsomt




Fir




Hæv/rejs bom



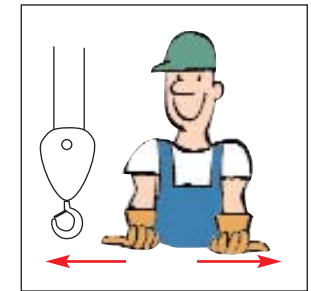
Fir/sænk bom



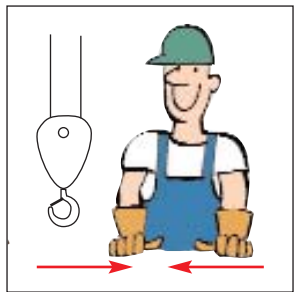
Sving venstre




Sving højre



Teleskop ud




Teleskop ind



Hovedhejs




Hjælpehejs



Stop




Hurtigt stop



Denne retning



Signal ikke forstået



Åbne udstyr (grab)



Lukke udstyr (grab)



Bruges til tegngivning ved store afstande

“Slikkepind”