

Sauga statant **pastolius** ir dirbant ant jų

Kasmet įvyksta rimtų nelaimingų atsitikimų, kurių metu statybininkai nukrenta nuo pastolių. Toks pavojus kyla pastolius statantiems ir išmontuojantiems montuotojams, taip pat statybininkams, dirbantiems ant pastolių prie pastatų.

Darbdavys privalo užtikrinti, kad darbuotojai galėtų saugiai atlikti pastolių statymo darbus. Pavyzdžiui, saugą galima pagerinti naudojant sulankstomus turėklus arba statant pastolius laikantis nustatytos veiksmų sekos. Jei tai neįmanoma, naudokite nuo kritimo apsaugančią įrangą su kėlimo lynu.

Taip pat svarbu turėti patogią prieigą prie pastolių ir užtikrinti, kad pastolių paklotai būtų tinkamai pritvirtinti, kad neslankiotų ar nepersikreiptų.

Apie saugą statant, išmontuojant pastolius arba dirbant ant jų skaitykite toliau.

Atminkite


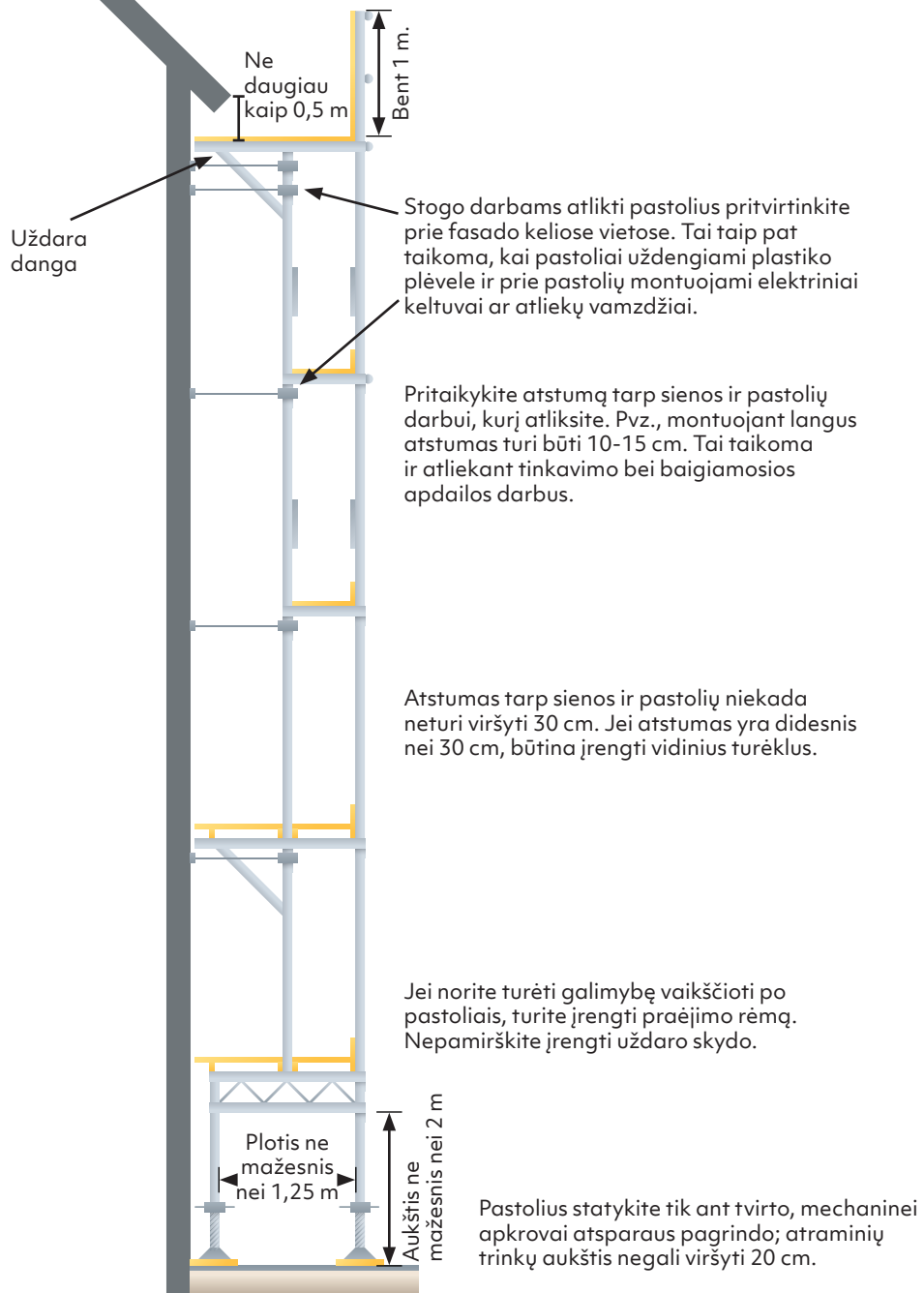
- Ant nemobiliųjų pastolių, kurių aukštis didesnis nei 2 metrai, turi būti pritvirtintas ženklas, nurodantis pastolių klasę ir pastolių paskirtį.
- Modulinius pastolius, pvz., fasadinius pastolius ir mūrijimo darbams skirtus pastolius, kurių aukštis didesnis nei 3 metrai, galite statyti tik tada, kai baigėte specialų mokymų arba iš Danijos darbo aplinkos tarnybos (DAT) gavote kvalifikacijos pripažinimo raštą. Darbdavys atsako už dokumentaciją, pagrindžiančią, kad jūsų kvalifikaciją patvirtino Danijos DAT.
- Pastoliai turi būti statomi laikantis darbo saugos ir sveikatos teisės aktus bei gamintojo naudojimo instrukcijų. Gamintojo naudojimo instrukcijos ir visos papildomos naudojimo instrukcijos turi būti laikomos pastolių pastatymo vietoje. Naudojimo instrukcijos turi būti parengtos danų kalba bei darbuotojams suprantama kalba.

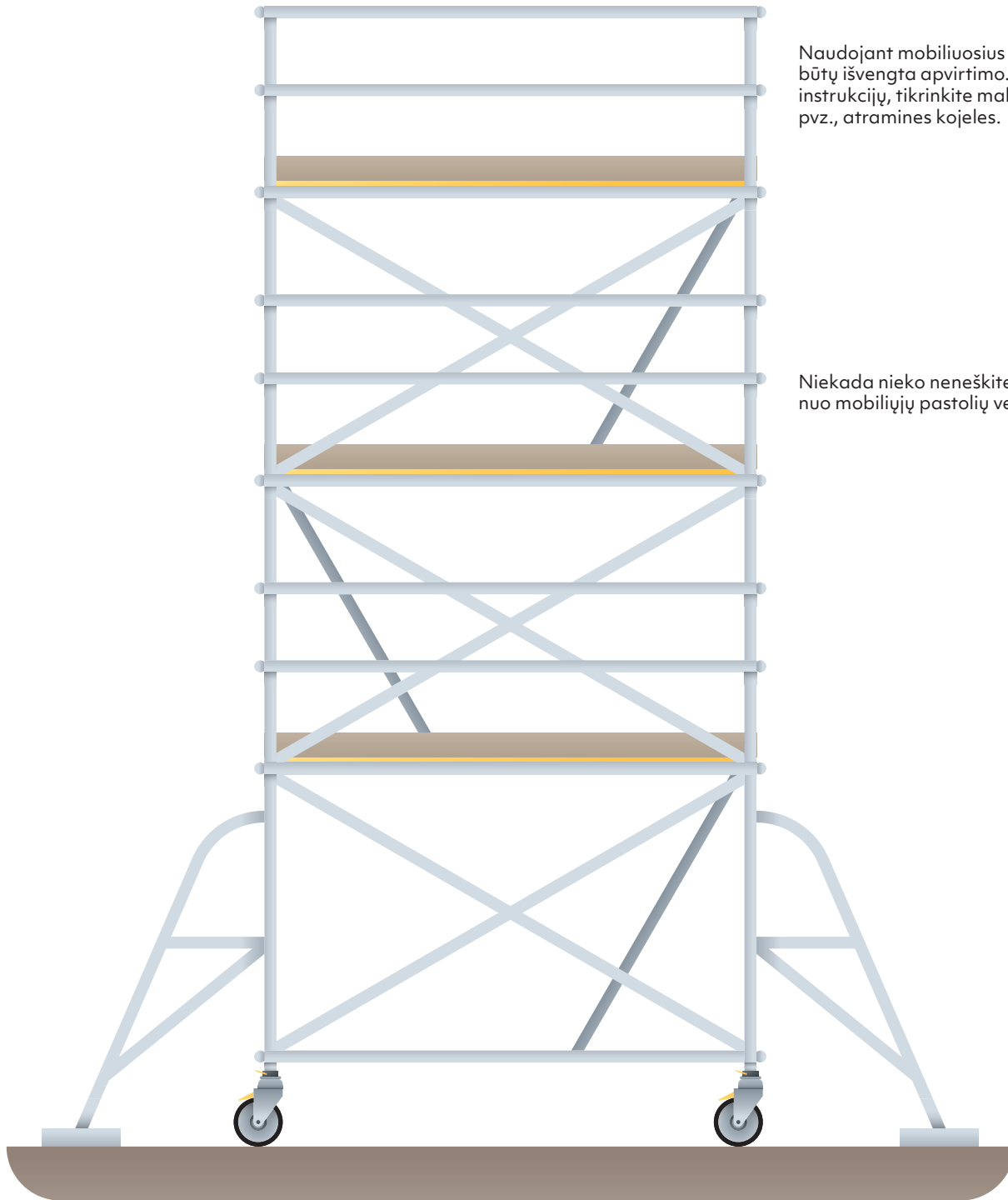
Išsamiau apie taisykles

Atkreipkite dėmesį, kad mes nurodėme tik svarbiausias taisykles, reglamentuojančias darbo ant pastolių saugą. Daugiau informacijos apie taisykles pateikta DAT gairėse, Vykdomajame įsake ir Statybos sektoriaus darbo aplinkos komiteto parengtame žinyne [„MANUAL - Working Environment for Building and Construction“](#).



Atlikdami stogo darbus, pastolius montuokite ties stogo atbraila su uždaru vertikaliu ir horizontaliu aptvaru, apsaugančiu nuo kritimo. Vertikalaus skydo aukštis turi būti bent 6 metrai.





Naudojant mobiliuosius pastolius, jie turi būti užfiksuoti, kad būtų išvengta apvirtimo. Visada laikykitės gamintojo naudojimo instrukcijų, tikrinkite maksimalų pastolių aukštį ir naudokite, pvz., atramines kojeles.

Niekada nieko neneškite rankose, kai lipate ir nusileidžiate nuo mobiliųjų pastolių vertikaliomis kopėčiomis.



Mobiliųjų pastolių ratukai turi turėti stabdžius ir būti apsaugoti nuo iškritimo.