

# Sikkerhed ved opstilling og arbejde fra **stilladser**

Hvert år sker der alvorlige ulykker, hvor personer i byggeriet styrter ned fra stilladser. Risikoen gælder både stilladsmontører, der opsætter og nedtager stilladserne, og håndværkere, der befinder sig på stilladserne, fordi de fx skal reovere en bygning.

Det er arbejdsgiverens ansvar at sørge for, at det er sikkert for de ansatte at udføre stilladsarbejdet. I kan fx øge sikkerheden ved at bruge et opskydeligt gelænder eller ved at opsætte stilladset i en sikker rækkefølge. Hvis det ikke er muligt, skal I anvende faldsikringsudstyr med line.

Det er også vigtigt, at der er en forsvarlig adgangsvej på vej op i stilladset, og at I sikrer, at stilladsdækkene er fastholdt, så de ikke forskubber sig eller tipper.

Her kan I læse mere om sikkerhed, når I skal opstille, nedtage eller arbejde fra stilladser.


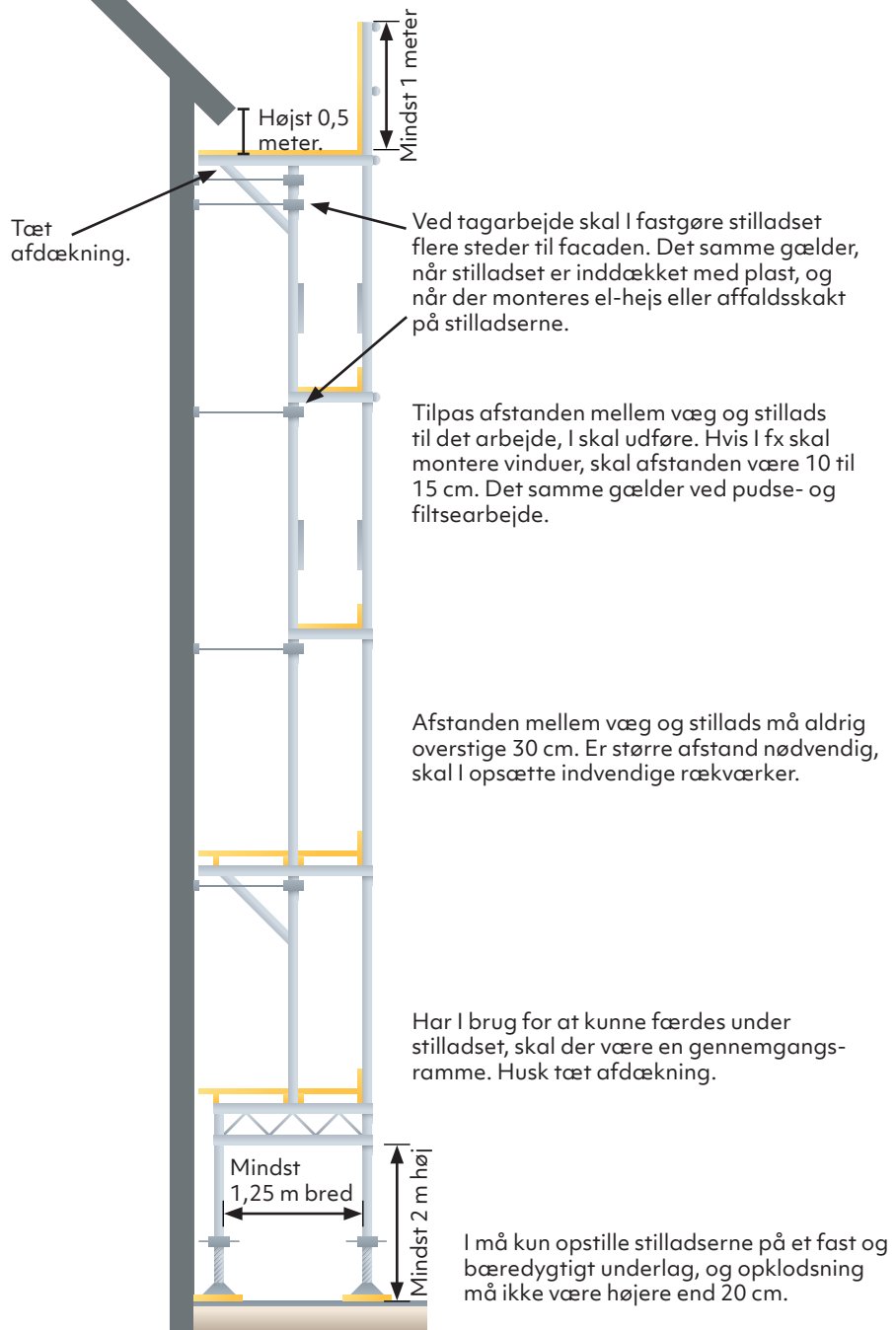
## Husk

- Fastgjorte stilladser højere end 2 meter skal forsynes med et skilt, der oplyser om stilladsklasse, og hvad stilladset skal bruges til.
- I må kun opstille systemstilladser, fx facadestilladser og murerstilladser, der er højere end 3 meter, når I har gennemgået en særlig stilladsuddannelse eller fået et anerkendelsesbrev fra Arbejdstilsynet. Det er arbejdsgiverens ansvar at dokumentere dette.
- Stilladserne skal opstilles efter arbejdsmiljølovgivningens regler og fabrikantens brugsanvisning. Fabrikantens brugsanvisning og evt. supplerende brugsanvisning skal være på opstillingsstedet. Brugsanvisningen skal både findes på dansk og et sprog, de ansatte kan forstå.

## Få mere viden om reglerne

Bemærk, at vi her har fremhævet de vigtigste regler om sikkerhed ved stilladsarbejde. Du kan få mere at vide om reglerne i Arbejdstilsynets vejledning og bekendtgørelse og i [Håndbogen - arbejdsmiljø i Bygge og Anlæg](#), som er udarbejdet af BFA Bygge & Anlæg.

Når I skal udføre tagarbejde, skal I montere stilladset ved tagfoden med en tæt lodret og vandret skærm, så I ikke kan falde ned. Den lodrette skærm skal mindst være 1 meter høj.

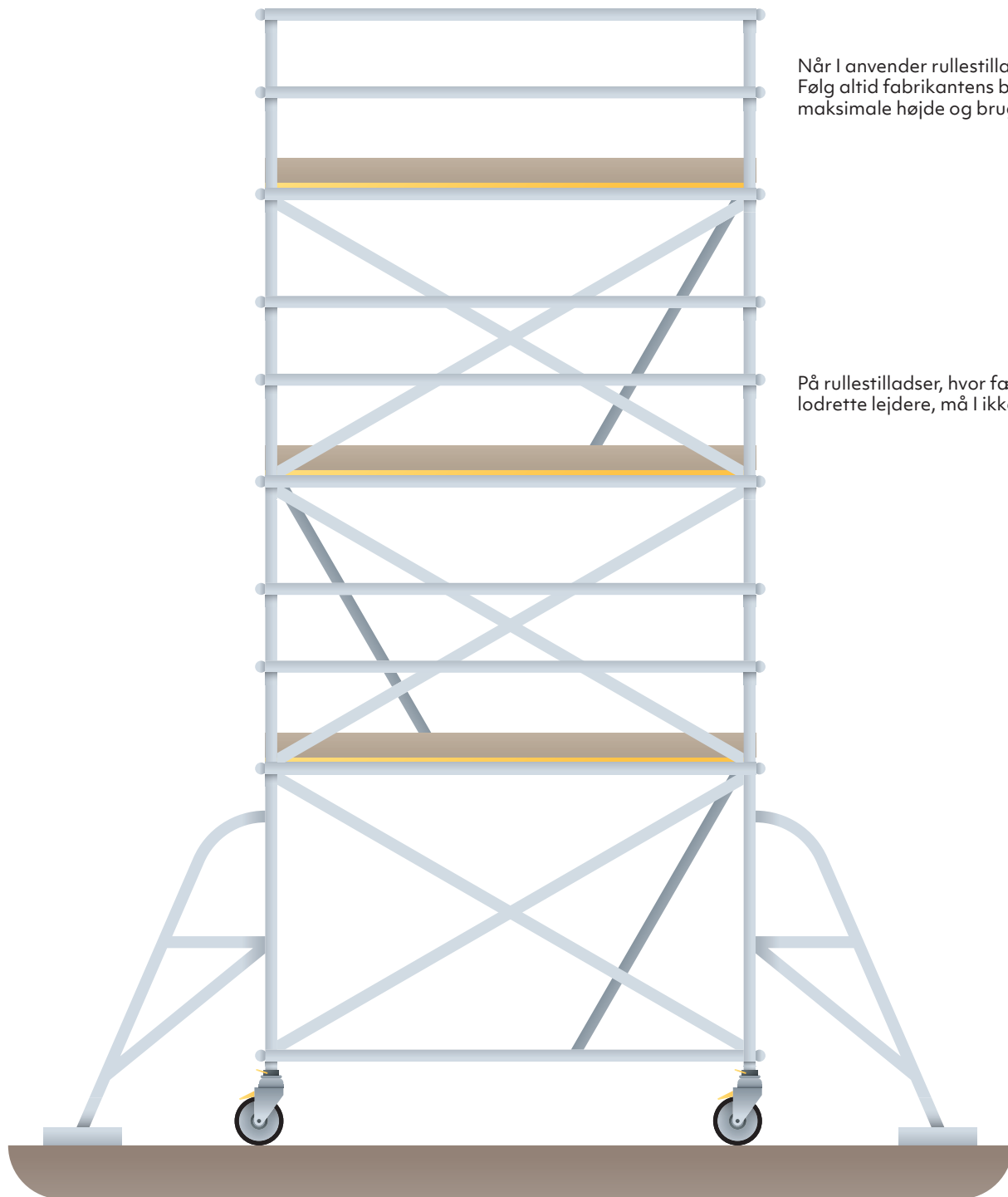


Alle stilladser skal have forsvarlige adgangsveje, som fx trapper eller stiger.

Stilladser skal være afstivet, fx med diagonaler.

Stilladسدæk placeret fra 2 meters højde og derover skal altid have fuldt rækværk med hånd-, knæ- og fodlister.

Opklodsning må ikke være højere end 20 cm.



Når I anvender rullestilladser, skal I sikre, at de ikke kan vælte. Følg altid fabrikantens brugsanvisning og tjek fx stilladsets maksimale højde og brug af støtteben.

På rullestilladser, hvor færdsel op og ned i stilladset sker ad lodrette lejdere, må I ikke bære noget i hænderne.



Stilladshjul på rullestilladser skal kunne bremses og være sikret mod at falde ud.